

Metal SOLID



Szerokie zastosowanie w domach i mieszkaniach, przeznaczone do użytkowania również w ciężkich warunkach eksploatacji. Wysokiej jakości powłoka lakiernicza w dowolnym kolorze, umożliwia produkcję wyrobu dostosowanego do indywidualnych potrzeb Klienta.

ZASTOSOWANIE DRZWI


- przeznaczone do użytkowania w ciężkich warunkach eksploatacji
- pomieszczenia gospodarcze
- pomieszczenia przemysłowe
- zaplecza
- piwnice
- garaże
- warsztaty
- hale przemysłowe
- nowoczesne wnętrza mieszkalne i biurowe (loft design)



przyłga ościeżnicy metalowej



zamek i klamka



zawiasy czopowe

Skrzydło zawiera w komplecie

- Skrzydło (blacha stalowa lakierowana proszkowo o grubości 0,6 mm, ocynk)
- Dwa lub trzy zawiasy czopowe standard • Zamek pod wkładkę patentową
- Szyba hartowana przezroczysta lub matowa (modele 1-5)

Akcesoria dodatkowe

- Kratka • Tuleje • Klamka z szyldem (EDEL)

Ościeżnice

- Ościeżnica Kątowa MAŁA, Kątowa DUŻA, Kątowa DUŻA SKŁADANA).
- Ościeżnica REGULOWANA (standard), REGULOWANA PS „na kant”

K Zakresy wymiarowe kontraktowe

Cennik netto | brutto

Wysokość z ościeżnicą lakierowaną	H ₁ = maks. 2430 mm, min. 500 mm
Wysokość z ościeżnicą laminowaną	H ₂ = maks. 2080 mm, min. 1300 mm
Szerokość	S ₂ = maks. 1162 mm, min. 352 mm

MODELE	Skrzydła z ramką standard						Skrzydła z ramką kwasoodporną 45°	Skrzydła – blacha nierdzewna (kwasoodporna)			
	„plaster miodu” – Biały, Popielaty, Kremowy, Brązowy		„plaster miodu” – Antracyt		styropan	welna min. – Popielaty, Biały, Kremowy, Brązowy	welna min. – Antracyt	„plaster miodu” – wszystkie kolory	„plaster miodu”	styropan	welna mineralna
pełne	398 489,54	428 526,44	398 489,54	484 595,32	514 632,22	–	1168 1436,64	1209 1487,07	1295 1592,85		
1, 2, 3	484 595,32	514 632,22	–	–	–	565 694,95	1365 1678,95	–	–		
4	798 981,54	828 1018,44	798 981,54	884 1087,32	914 1124,22	–	1569 1929,87	1609 1979,07	1695 2084,85		
5	614 755,22	644 792,12	–	–	–	695 854,85	–	–	–		

DOPLATY

- | | | | |
|---|--------------|--|------------|
| • rozmiar „100” (skrzydła z blachy ocynkowanej) | 50 61,50 | • tuleje lub kratka wentylacyjna (skrzydła z blachy ocynkowanej) | 26 31,98 |
| • rozmiar „100” (skrzydła z blachy kwasoodpornej) | 132 162,36 | • klamka patent z szyldem (EDEL) | 36 44,28 |
| • skrzydła pokryte laminatem PCV (Złoty Dąb, Mahoń, Orzech) | 196 241,08 | • klamka WC z szyldem (EDEL) | 54 66,42 |
| • skrzydła pokryte laminatem PCV (Antracyt) | 226 277,98 | | |

Metal SOLID



KOLORYSTYKA

FARBA POLIESTROWA ★★★★★



BLACHA STALOWA LAMINOWANA PCV ★★★★★




STAL KWASOODPORNĄ ★★★★★




K Dostosuj kolor do indywidualnych potrzeb z Porta KONTRAKT


DOSTĘPNE WYPEŁNIENIE SKRZYDŁA



plaster miodu



styropan



welna mineralna

MODELE



pełne

model 1

model 2

model 3

model 4

model 5